

# GNB型、GHNB型、GUB型、GHUB型寸法表

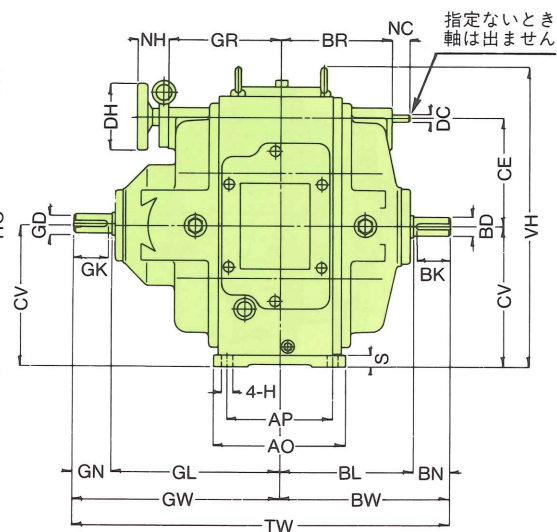
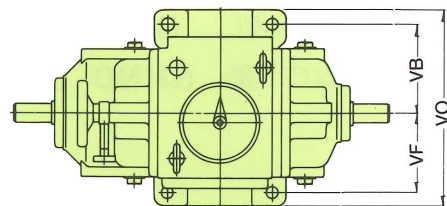
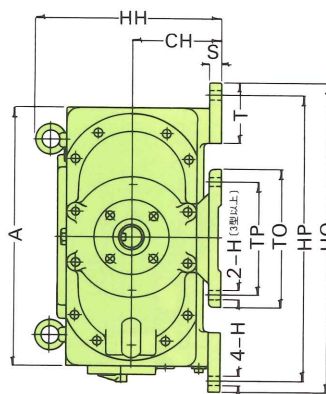
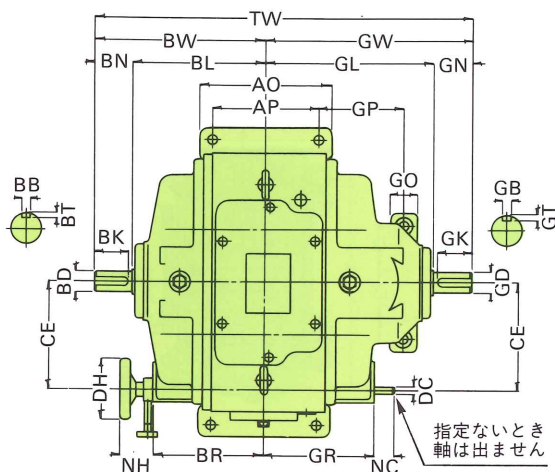
B出力；一段減速ギヤ一組込

GHNB型、GHUB型の寸法はGNB型、GUB型と同一です

GNB -H型、GHNB -H型

GUB -H型、GHUB -H型

GNB -V型、GHNB -V型



型名	GP	GO	TP	TO
GNB3	204	65	264	304
GUB4	200	86	294	344
GUB5X	390	100	250	320
GUB6	413	100	250	320

番号	9-1	9-3
横型		
軸配置	出 入	入 出

御希望のNo.とハンドルのR Lを御指定下さい。  
 回転方向：出力軸は入力軸と同方向  
 注：U型には電動オイルポンプが付きまます。

番号	9-1	9-3
縦型		
軸配置	入 出	出 入

御希望のNo.とハンドルのR Lを御指定下さい。  
 回転方向：出力軸は入力軸と同方向  
 注：V型はオイルポンプ取付の打合せが必要です。

単位：mm

型名	質量 kg	CH	A	HH	CE	CV	VH	GL	GN	GK	GD (h6)	GDのキー		BL	BN	BK	BD (h6)	BDのキー		GW	BW	TW
												GB×GT	BB×BT									
GNB0	46	97	282	201	122	157	332	216	50	45	24	8×4	153	40	35	18	6×3.5	266	193	459		
GNBX	56	118	344	246	144	188	402	222	50	45	24	8×4	175	50	45	24	8×4	272	225	497		
GNB1	85	130	384	266	164	210	444	270	80	75	35	10×5	185	60	55	28	8×4	350	245	595		
GNB2	130	155	460	316	195	250	531	320	80	75	38	10×5	230	80	75	38	10×5	400	310	710		
GNB3	235	180	574	380	252	314	661	440	110	100	50	14×5.5	294	110	100	45	14×5.5	550	404	954		
GUB4	450	217	728	457	320	—	—	490	110	100	50	12×5	375	110	100	50	12×5	600	485	1085		
GUB5X	850	268	906	568	403	—	—	690	140	130	60	15×5	430	140	130	60	15×5	830	570	1400		
GUB6	1170	300	1010	640	440	—	—	728	140	130	60	15×5	482	170	160	80	20×6.5	868	652	1520		

型名	調 速 軸 関 係						据 付 関 係										軸端ねじ径		油量 l	
	GR	BR	DH	NH	DC	NC	H	S	T	AP	AO	HP	HO	VF	VB	VO	GD	※ BD	H型	V型
GNB0	182	133	60	35	7	24	12	16	66	140	170	310	340	85	95	210	M8×16	M6×12	1.5	1.5
GNBX	146	146	90	45	10	26	14	16	80	140	174	380	414	104	120	258	M8×16	M8×16	2.8	2.8
GNB1	155	155	90	45	10	26	14	18	90	150	185	420	455	110	130	274	M12×24	M10×20	3.4	—
GNB2	190	190	130	55	14	40	18	20	104	200	240	510	550	135	160	335	M12×24	M12×24	6.3	—
GNB3	335	225	130	55	14	40	20	27	116	240	280	628	668	167	180	387	M16×32	M16×32	11	—
GUB4	350	304	160	55	14	40	24	30	83	350	412	778	840	—	—	—	M16×32	M16×32	19	—
GUB5X	340	340	160	55	18	40	28	36	105	410	490	980	1058	—	—	—	M16×32	M16×32	25	—
GUB6	400	400	160	55	18	40	35	44	140	440	540	1114	1194	—	—	—	M16×32	M16×32	42	—

[注] 現物形状は図と異なりますがご了承下さい。 ※印軸端ねじは特注となります。